



JOB45C

**Sedile e schienale** in poliuretano autopellante con struttura interna in metallo.  
**Lama** fissa in acciaio, permette la regolazione dello schienale in altezza e profondità.  
**Gas:** sistema di regolazione altezza sedile tramite alzata a gas.  
**Poggiapiedi** in acciaio cromato regolabile in altezza.  
**Base** 5 razze in acciaio cromato.  
**Pattini** con perni in acciaio ad innesto rapido.

**Seat and backrest** made of self-skinning polyurethane with internal structure made of steel.  
 Fixed steel **support** that allows the backrest adjustment in height and depth.  
**Gas:** height-adjustment system by gas lift.  
 Chrome steel **footrest** adjustable in height.  
 5-spoke **base** made of chrome steel.  
**Little feet** with quick-fixing pins made of steel.



JOB45

**Sedile e schienale** in poliuretano autopellante con struttura interna in metallo.  
**Lama** fissa in acciaio, permette la regolazione dello schienale in altezza e profondità.  
**Gas:** sistema di regolazione altezza sedile tramite alzata a gas.  
**Poggiapiedi** in nylon rinforzato regolabile in altezza.  
**Base** 5 razze in nylon rinforzato.  
**Pattini** con perni in acciaio ad innesto rapido.

**Seat and backrest** made of self-skinning polyurethane with internal structure made of steel.  
 Fixed steel **support** that allows the backrest adjustment in height and depth.  
**Gas:** height-adjustment system by gas lift.  
**Height-adjustable** footrest made of reinforced nylon  
 5-spoke **base** made of reinforced nylon.  
**Little feet** with quick-fixing pins made of steel.



281C

**Sedile e schienale** in multistrato di faggio verniciato al naturale.  
**Lama** fissa in acciaio, permette la regolazione dello schienale in altezza e profondità.  
**Gas:** sistema di regolazione altezza sedile tramite alzata a gas.  
**Poggiapiedi** in acciaio cromato regolabile in altezza.  
**Base** 5 razze in acciaio cromato.  
**Pattini** con perni in acciaio ad innesto rapido.

**Seat and backrest** made of beech multilayer with transparent varnish.  
 Fixed steel **support** that allows the backrest adjustment in height and depth.  
**Gas:** height-adjustment system by gas lift.  
 Chrome steel **footrest** adjustable in height.  
 5-spoke **base** made of chrome steel.  
**Little feet** with quick-fixing pins made of steel.



281

**Sedile e schienale** in multistrato di faggio verniciato al naturale.  
**Lama** fissa in acciaio, permette la regolazione dello schienale in altezza e profondità.  
**Gas:** sistema di regolazione altezza sedile tramite alzata a gas.  
**Poggiapiedi** in nylon rinforzato regolabile in altezza.  
**Base** 5 razze in nylon rinforzato.  
**Pattini** con perni in acciaio ad innesto rapido.

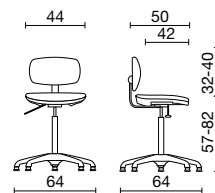
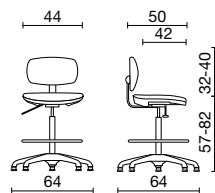
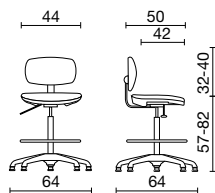
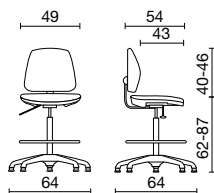
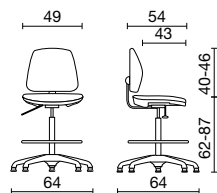
**Seat and backrest** made of beech multilayer with transparent varnish.  
 Fixed steel **support** that allows the backrest adjustment in height and depth.  
**Gas:** height-adjustment system by gas lift.  
**Height-adjustable** footrest made of reinforced nylon.  
 5-spoke **base** made of reinforced nylon.  
**Little feet** with quick-fixing pins made of steel.



28013H1

**Sedile e schienale** in multistrato di faggio verniciato al naturale.  
**Lama** fissa in acciaio, permette la regolazione dello schienale in altezza e profondità.  
**Gas:** sistema di regolazione altezza sedile tramite alzata a gas.  
**Base** 5 razze in nylon rinforzato.  
**Pattini** con perni in acciaio ad innesto rapido.

**Seat and backrest** made of beech multilayer with transparent varnish.  
 Fixed steel **support** that allows the backrest adjustment in height and depth.  
**Gas:** height-adjustment system by gas lift.  
 5-spoke **base** made of reinforced nylon.  
**Little feet** with quick-fixing pins made of steel.



## FINITURE TELAIO FRAME FINISHES



Nero  
Black



Cromato / Chromed

RIVESTIMENTI: Vedi sezione tessuti e rivestimenti.  
 UPHOLSTERY: See section upholstery options.



223SC



223S

**Schienale:** struttura portante in polipropilene.

**Retro schienale** in polipropilene.

**Sedile:** struttura interna portante in multistrato in faggio.

**Sottosedile** in polipropilene.

**Imbottitura** in poliuretano espanso.

**Meccanismo:** contatto permanente.

**Gas:** sistema di regolazione altezza sedile tramite alzata a gas.

**Poggiapiedi** in acciaio cromato regolabile in altezza.

**Base** 5 razze in acciaio cromato.

**Pattini** con perni in acciaio ad innesto rapido.

**Backrest:** load-bearing structure made of polypropylene.

**Outer backrest** made of polypropylene.

**Seat:** internal load-bearing structure made of beech multilayer.

**Underseat** made of polypropylene.

**Padding** made of foamed polyurethane.

**Mechanism:** permanent contact.

**Gas:** height-adjustment system by gas lift.

Chrome steel **footrest** adjustable in height.

5-spoke **base** made of chrome steel.

**Little feet** with quick-fixing pins made of steel.

**Schienale:** struttura portante in polipropilene.

**Retro schienale** in polipropilene.

**Sedile:** struttura interna portante in multistrato in faggio.

**Sottosedile** in polipropilene.

**Imbottitura** in poliuretano espanso.

**Meccanismo:** contatto permanente.

**Gas:** sistema di regolazione altezza sedile tramite alzata a gas.

**Poggiapiedi** in nylon rinforzato regolabile in altezza.

**Base** 5 razze in nylon rinforzato.

**Pattini** con perni in acciaio ad innesto rapido.

**Backrest:** load-bearing structure made of polypropylene.

**Outer backrest** made of polypropylene.

**Seat:** internal load-bearing structure made of beech multilayer.

**Underseat** made of polypropylene.

**Padding** made of foamed polyurethane.

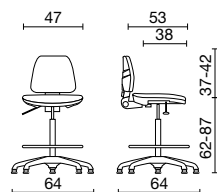
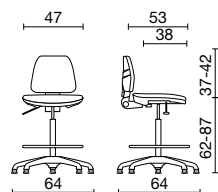
**Mechanism:** permanent contact.

**Gas:** height-adjustment system by gas lift.

Reinforced-nylon **footrest** adjustable in height.

5-spoke **base** made of reinforced nylon.

**Little feet** with quick-fixing pins made of steel.



## FINITURE TELAIO FRAME FINISHES



Nero  
Black



Cromato / Chromed

RIVESTIMENTI: Vedi sezione tessuti e rivestimenti.

UPHOLSTERY: See section upholstery options.

## CARATTERISTICHE FEAURES

### MECCANISMI / MECHANISMS



**P1**  
Contatto permanente con sistema regolazione schienale. Permanent contact with adjustment sistem of backrest.

### BASI / BASES



**13**  
Base arcuata in nylon. Arched base made of nylon.



**21**  
Base arcuata in acciaio cromato. Arched base made of chrome steel.

### RUOTE / CASTORS



**H1 / H3**  
Ruota in nylon nera/grigia con battistrada duro Ø50. Black/grey nylon castor with hard tread Ø50.



**H2**  
Ruota in nylon nera autofrenante con battistrada duro Ø50. Self-braking black nylon castor with hard tread Ø50.



**W1**  
Ruota gommata con battistrada morbido Ø50. Rubber castor with soft tread Ø50.



**W2**  
Ruota gommata autofrenante con battistrada morbido Ø50. Self-braking rubber castor with soft tread Ø50.