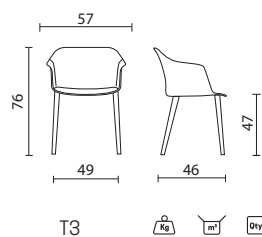
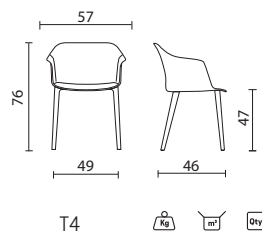


DIMENSIONI



CERTIFICAZIONI

SEDIA COMMUNITY PLASTICA

SCHIENALE SEDILE

Tipologia monoscocca in polipropilene (PP) con trattamento anti UV

BASAMENTI DISPONIBILI

4 gambe in plastica
4 gambe in legno

Disponibile pannellino imbottito da tappezzare con tessuti di varie colorazioni e finiture presenti nelle cartelle rivestimenti LT Form.

COLORAZIONI PLASTICHE:



BASAMENTI

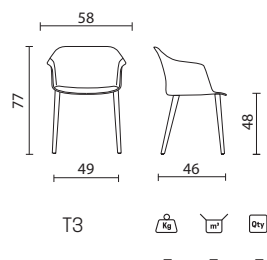
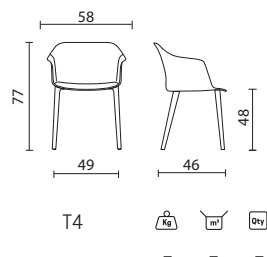


T4
4 gambe plastica
-4 Gambe in polipropilene (PP) rinforzato.



T3
4 gambe legno
-4 Gambe in legno massello.

DIMENSIONI



CERTIFICAZIONI

SEDIA COMMUNITY TAPPEZZATA

SCHIENALE SEDILE

Tipologia monoscocca imbottita in poliuretano espanso con struttura portante interna in plastica.

TESSUTI

Disponibili in diverse tipologie e colorazioni presenti nelle cartelle rivestimenti LTFORM.

BASAMENTI DISPONIBILI

4 gambe in plastica

4 gambe in legno

BASAMENTI



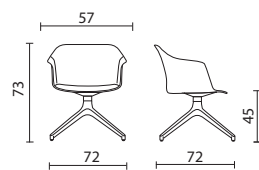
T4
4 gambe plastica
-4 Gambe in polipropilene (PP) rinforzato.



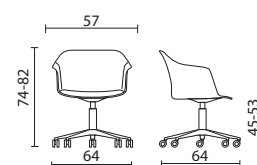
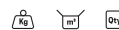
T3
4 gambe legno
-4 Gambe in legno massello.



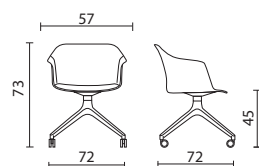
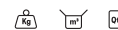
DIMENSIONI



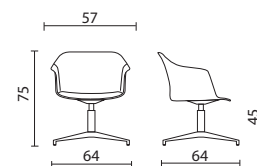
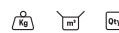
B16/17



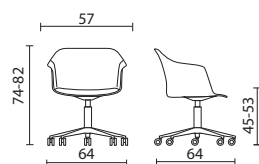
B06



B14/15



B10



B06



CERTIFICAZIONI

SEDIA COMMUNITY PLASTICA GIREVOLE

SCHIENALE SEDILE

Tipologia monoscocca in polipropilene (PP) con trattamento anti UV

BASAMENTI DISPONIBILI

- 4 razze in alluminio fissa girevole con piedini fissi o ruote
- 4 razze in alluminio girevole con leva a gas con piedini fissi o ruote
- 5 razze in alluminio girevole con leva a gas e oscillante

Disponibile pannellino imbottito da tappezzare con tessuti di varie colorazioni e finiture presenti nelle cartelle rivestimenti LT Form.

COLORAZIONI PLASTICHE:



Abbinare i componenti con pallino dello stesso colore

MECCANISMI


004
Oscilante in Nylon.



P03
Supporto fisso basso in Alluminio.



P04
Supporto fisso basso nero.



P10
Supporto fisso alto in Alluminio.

BASI


B06
Base 5 razze Ø640 Alluminio.



B10
Base 4 razze Ø640 Alluminio.



B14
Base 4 razze piramidale Ø720 Alluminio.
-H265mm Ø720.



B15
Base 4 razze piramidale Ø720 Alluminio nero.
-H265mm Ø720.

BASI


B16
Base 4 razze piramidale Ø720 Alluminio.
-H316mm Ø720.



B17
Base 4 razze piramidale Ø720 Alluminio nero.
-H316mm Ø720.

RUOTE


PD2
Piedini.



R08
Ruote libere Ø50.

ABBINAMENTI


P03/P04+B14/B15+R08



P03/P04+B16/B17+PD2



P10+B10+PD2



004+B06+R08

DIMENSIONI



CERTIFICAZIONI

SEDIA COMMUNITY TAPPEZZATA GIREVOLE

SCHIENALE SEDILE

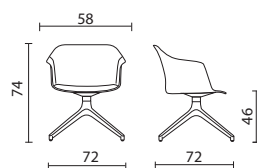
Tipologia monoscocca imbottita in poliuretano espanso con struttura portante interna in plastica.

TESSUTI

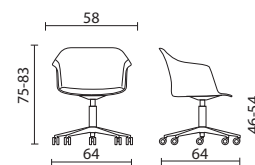
Disponibili in diverse tipologie e colorazioni presenti nelle cartelle rivestimenti LT Form.

BASAMENTI DISPONIBILI

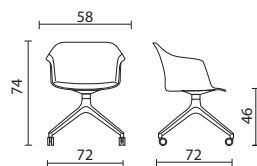
4 razze in alluminio fissa girevole con piedini fissi o ruote
 4 razze in alluminio girevole con leva a gas con piedini fissi o ruote
 5 razze in alluminio girevole con leva a gas e oscillante



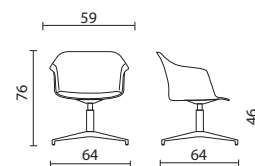
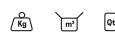
B16/17



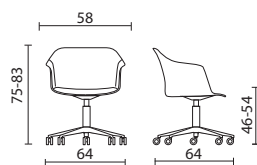
B06



B14/15



B10



B06



Abbinare i componenti con pallino dello stesso colore

MECCANISMI



004
Oscilante in Nylon.



P03
Supporto fisso basso in Alluminio.



P04
Supporto fisso basso nero.



P10
Supporto fisso alto in Alluminio.

BASI



B06
Base 5 razze Ø640 Alluminio.



B10
Base 4 razze Ø640 Alluminio.



B14
Base 4 razze piramidale Ø720 Alluminio.
-H265mm Ø720.



B15
Base 4 razze piramidale Ø720 Alluminio nero.
-H265mm Ø720.

BASI



B16
Base 4 razze piramidale Ø720 Alluminio.
-H316mm Ø720.



B17
Base 4 razze piramidale Ø720 Alluminio nero.
-H316mm Ø720.

RUOTE



PD2
Piedini.



R08
Ruote libere Ø50.

ABBINAMENTI



P03/P04+B14/B15+R08



P03/P04+B16/B17+PD2



P10+B10+PD2



004+B06+R08