

## KIMMI



### Sgabello

**Sedile schienale:** in multistrato sp. 15 mm.  
Imbottitura in poliuretano espanso ignifugo densità 50 kg/m<sup>3</sup>, spessore 20 mm.

#### Versioni rivestimento:

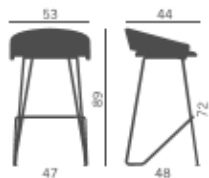


monocolore

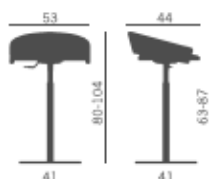


bicolore

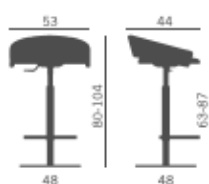
#### Versioni telai:



**Telaio fisso semislitta** in acciaio  $\varnothing$  14x2 ASFORM con poggiatesta. Disponibile nelle finiture: verniciato bianco (**AB**), nero (**AN**) o cromato (**ACC**).



**Base tonda in acciaio  $\varnothing$  410** mm, colonna alzo gas  $\varnothing$  40 mm. Disponibile nelle finiture: verniciato bianco (**AB**), nero (**AN**) o cromato (**ACC**).



**Base tonda in acciaio  $\varnothing$  480** mm con appoggiatesta. Disponibile nelle finiture: verniciato bianco (**AB**), nero (**AN**) o cromato (**ACC**).

#### Certificazioni/ omologazioni:



A richiesta  
Omologazione al fuoco Classe 1IM

Normativa Europea - European Standard EN1728

Giugno 2020