

KEY LINE STOOL











Sgabello su piedini.

Struttura: in polipropilene rinforzato in fibra vetro nei colori bianco e nero, con o senza braccioli.

Rete : rete portante termoretraibile (70% poliestere 30% poliammide), test Martindale 170.000 cicli, disponibile nei colori: nero, beige, grigio, verde.

Versione Plus: con cuscino sedile e schienale, imbottito e rivestito, disponibile a richiesta.

Versioni rete Mesh versions	Versioni rete Mesh versions
 <p>Scocca nera/rete nera Black shell/black mesh KE7..NN</p>	 <p>Scocca bianca/rete nera White shell/black mesh KE7..BN</p>
 <p>Scocca nera/rete beige Black shell/beige mesh KE7..NB</p>	 <p>Scocca bianca/rete beige White shell/beige mesh KE7..BB</p>
 <p>Scocca nera/rete grigia Black shell/grey mesh KE7..NG</p>	 <p>Scocca bianca/rete grigia White shell/grey mesh KE7..BG</p>
 <p>Scocca nera/rete verde Black shell/green mesh KE7..NV</p>	 <p>Scocca bianca/rete verde White shell/green mesh KE7..BV</p>

Movimento:

Alzo a gas: regolabile tramite comando monoleva.

Appoggiapiedi: in acciaio e nylon rinforzato, regolabile

Particolare regolazione
poggiapiedi sgabello
Detail of adjustment of
footrest for stool



Basi girevoli su piedini (foto indicative):



APS a 5 razze con struttura in nylon nero rinforzato Ø 660 mm



AL6 a 5 razze in alluminio pressofuso lucido Ø 654 mm



APW a 5 razze con struttura in nylon bianco Ø 675 mm



ANN a 5 razze in alluminio pressofuso verniciato nero Ø 654 mm



APG a 5 razze con struttura in nylon grigio Ø 675 mm

Dimensioni:

