

KALEIDO



Elementi sedute componibili con o senza schienale

Versioni:

- Monocolore
- Bicolore (colori invertiti)



.....**M**
Monocolore
One colour



.....**B**
Bicolore
Two colours

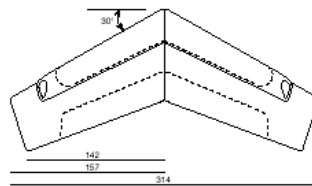
Sedile : struttura in acciaio, con sovra-iniezione di resina poliuretanic con molleggio mediante cinghie elastiche. Densità circa 90 Kg./m3.

Schienale: struttura in acciaio, con sovra-iniezione di resina poliuretanic. Densità 70 Kg./m3 circa.

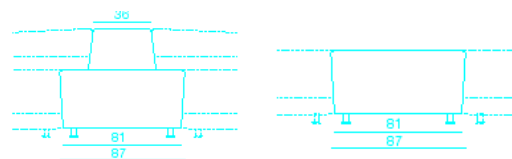
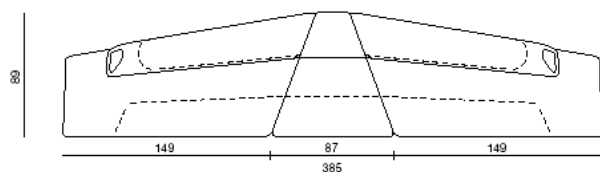
Piedi di supporto: piedino antiscivolo cilindrico in alluminio lucido .




Gli elementi seduta accostati tra loro nella parte più profonda, creano **composizioni ad angolo di 120°**



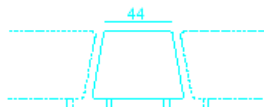
L'elemento angolare (con o senza schienale) Posizionato al centro, crea delle **composizioni lineari**



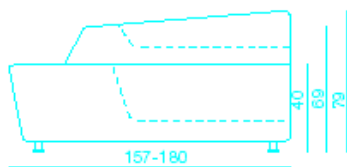
Più **elementi singoli** angolari uniti tra loro, possono creare **composizioni a "serpentina"**.



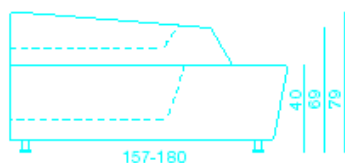
L'elemento di collegamento dà **continuità lineare** al modulo seduta.



Dimensioni elementi componibili con schienale




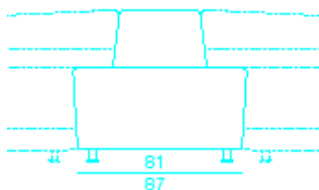
Elemento destro
Right element



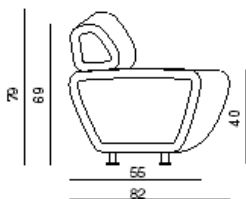
Elemento sinistro
Left element



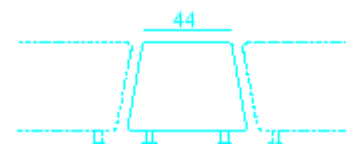
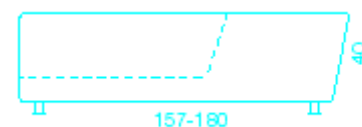
Elemento angolare
Corner element



Seduta collegamento
Linking seat



Dimensioni elementi componibili senza schienale



Optional:

kit doppia presa USB per dispositivi multimediali (smartphone, tablet, notebook)



Doppia presa USB per dispositivi mobili
Double USB socket for mobile devices

Certificazioni:

- omologazione in classe 1IM con rivestimento in Planet

A richiesta
Omologazione al fuoco Classe 1IM



- Normativa Europea EN1728

Giugno 2020